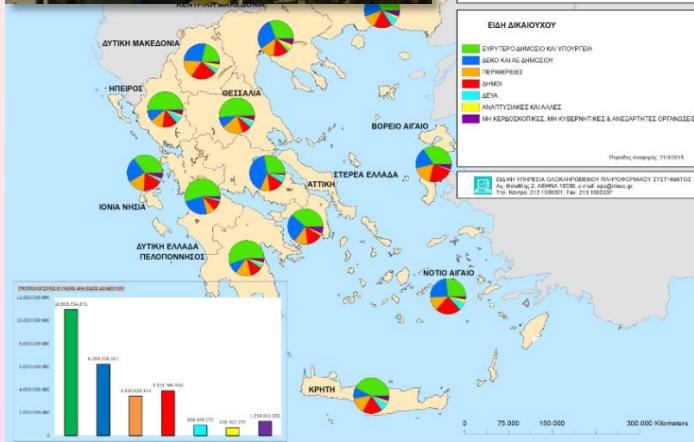
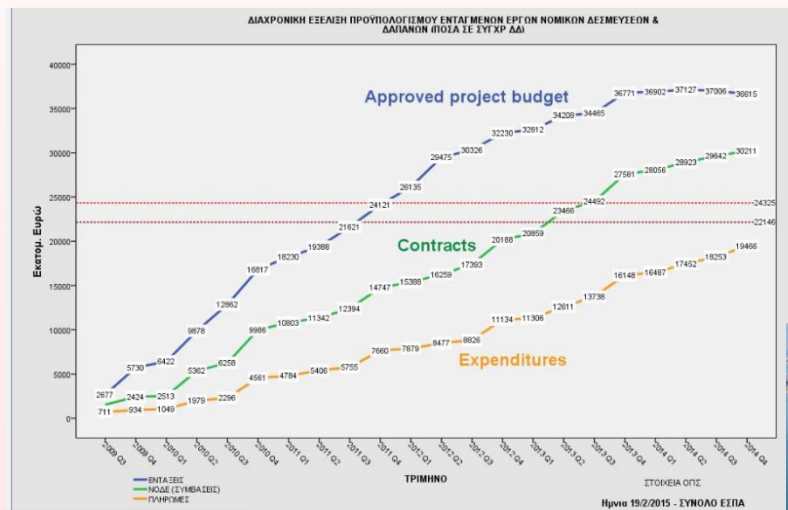


ΟΠΣ ΕΣΠΑ 2014-2020

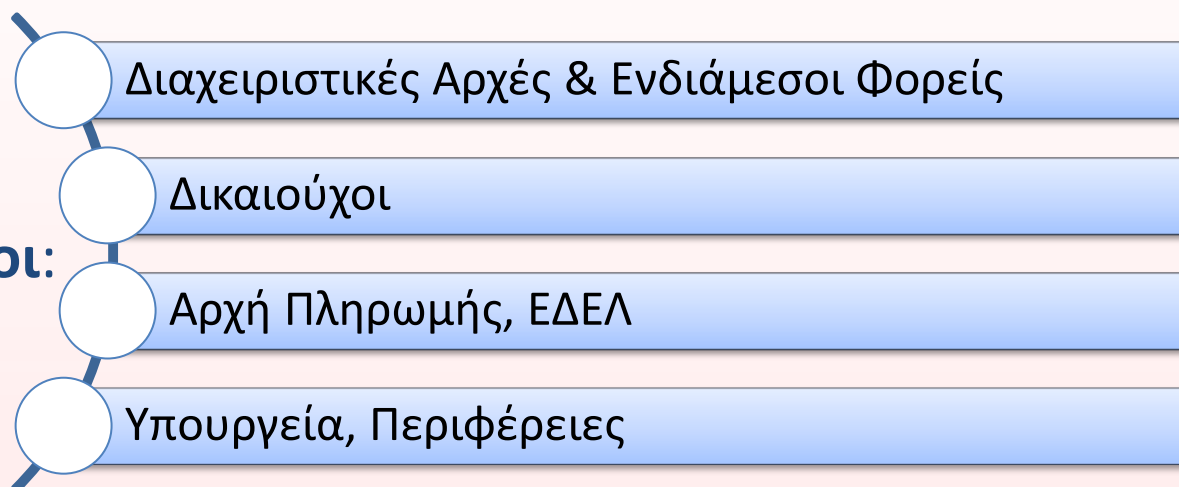


ΚΑΤΑΧΡΗΜΕΝΑ ΣΤΟΙΧΕΙΑ ΒΕΛΤΑ 2001											
ΚΩΔ. ΠΡ.	ΕΠΙΧΕΙΡΗΣΙΑΚΟ ΠΡΟΓΡΑΜΜΑ	Συνάρτηη Διάρκεια Δάση (€)	Συνάρτηη Διάρκεια Έργων (€)	Ποσοστό Ενταξίσεως Έργων (%)	Συνάρτηη Διάρκεια Δάση (€)	Ποσοστό Ενταξίσεως Δάσεων (%)	Συνάρτηη Διάρκεια Έργων (€)	Ποσοστό Ενταξίσεως Έργων (%)	Συνάρτηη Διάρκεια Δάσεων (€)	Ποσοστό Ενταξίσεως Δάσεων (%)	
		1	2	3=2/1	4	5=4/1	6 ^α	7 ^α	8=7/1	9 ^α	
01	Ε.Π. Περιβάλλον - Αειφόρος Ανάπτυξη	2.023.529.417	3.748.489.602	185,20%	2.443.686.295	120,76%	1.617.489.189	1.468.017.891	69,48%	1.819.984.790	77,64%
02	Ε.Π. Ενέργεια της Κοινωνίας της Πληροφορίας	4.894.366.900	6.561.875.925	134,07%	6.029.982.731	123,20%	4.146.804.205	4.993.488.810	83,43%	4.398.449.883	92,84%
03	Ε.Π. Ανταγωνιστικότητα και Επιχειρηματικότητα	1.712.941.147	2.391.073.244	139,69%	2.298.717.720	134,20%	1.566.393.517	1.465.731.627	56,71%	1.641.590.446	96,97%
04	Ε.Π. Υγεία και Σύνταξη	711.764.706	158.968.969	22,34%	413.288.816	93,43%	356.644.808	65.060.000	18,50%	636.959.020	88,66%
05	Ε.Π. Ανάπτυξη της Ανθρώπινης Δυναμικής	2.829.004.568	3.214.629.225	113,71%	3.112.704.212	110,03%	2.261.273.803	2.253.675.984	79,66%	2.531.404.514	89,03%
06	Ε.Π. Εκπαίδευση και Δια Βίου Μάθηση	1.694.117.722	1.964.051.106	115,93%	1.799.239.844	106,21%	1.324.594.500	1.324.127.354	78,16%	1.514.874.075	87,18%
07	Ε.Π. Διοικητική Μεταρρύθμιση	435.701.631	647.484.085	148,61%	564.851.489	129,84%	498.851.203	607.167.696	93,32%	390.143.577	104,22%
08	Ε.Π. Τεχνική Υποστήριξη Εργασιών	264.705.883	320.303.765	121,00%	294.094.757	111,10%	237.595.214	237.492.473	89,72%	238.190.030	99,73%
09	Ε.Π.Μ. Μακεδονίας - Θράκης	3.029.411.706	4.834.729.544	159,59%	4.087.438.209	134,93%	2.712.764.205	3.897.800.669	85,42%	2.739.903.243	94,45%
10	Ε.Π.Μ. Δυτικής Ελλάδας - Πελοποννήσου - Ιονίων Νήσων	1.057.647.060	1.657.647.869	156,90%	1.635.458.329	148,96%	916.831.928	931.701.288	84,31%	916.512.320	94,40%
11	Ε.Π.Μ. Κρήτης & Νήσων Ανατολίας	1.130.438.824	1.962.770.638	173,63%	1.672.238.166	147,93%	1.133.664.132	1.077.815.837	95,34%	1.130.438.824	95,34%
12	Ε.Π.Μ. Θεσσαλίας - Στερεάς Ελλάδας - Πιπείας	1.382.997.916	2.161.620.000	156,57%	1.932.076.453	139,70%	1.397.027.653	1.342.778.056	97,09%	1.382.997.916	97,09%
13	Ε.Π.Μ. Αττικής	2.632.941.177	4.132.938.464	156,97%	3.262.041.177	127,31%	2.193.195.426	2.110.980.789	80,16%	2.363.658.402	89,28%
ΣΥΝΟΛΟ ΤΟΜΕΑΚΩΝ (01-08)		14.566.072.004	20.979.796.919	137,85%	17.208.313.427	118,14%	11.884.370.131	11.833.800.602	79,18%	13.066.622.341	88,27%
ΣΥΝΟΛΟ ΠΕΡΙΦΕΡΕΙΑΚΩΝ (09-13)		9.233.345.743	14.836.587.416	160,68%	12.975.252.414	136,24%	8.393.483.404	8.010.676.013	86,70%	8.671.511.043	93,46%
14	ΕΘΝΙΚΟ ΑΠΟΘΕΜΑΤΙΚΟ	175.059.288	269.200.002	153,80%	206.848.178	152,43%	169.430.093	156.230.388	93,06%	156.032.003	94,48%

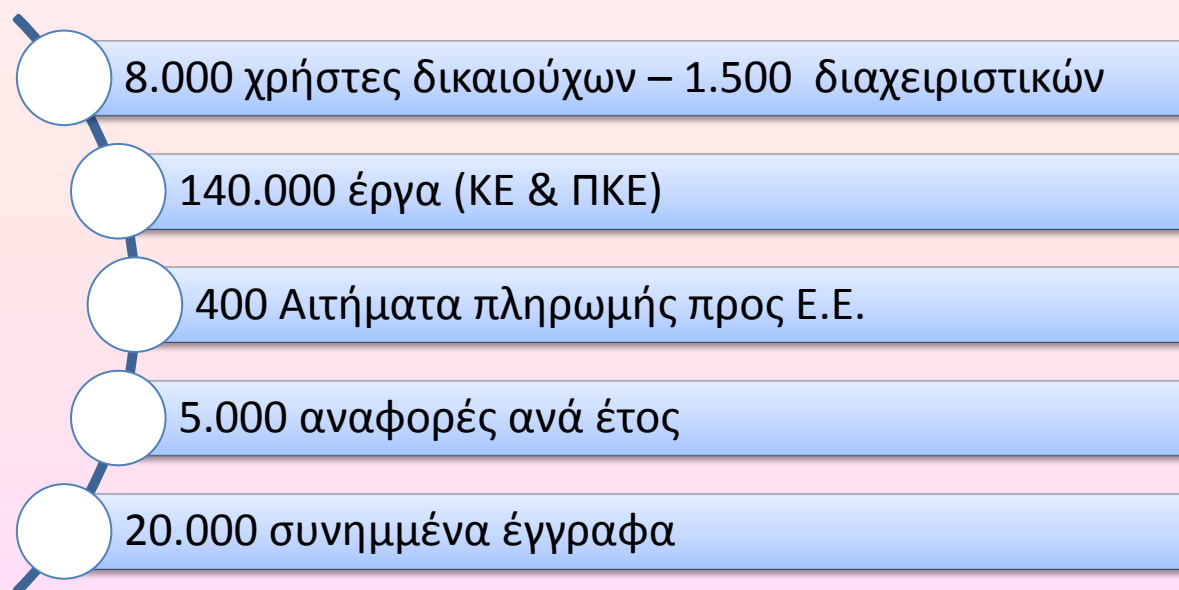


ΟΠΣ ΕΣΠΑ 2007 - 2013

Εμπλεκόμενοι:



Μερικοί αριθμοί:





ΟΠΣ ΕΣΠΑ 2007 - 2013

Σημαντικά Πλεονεκτήματα:

- Ηλεκτρονική υποβολή δελτίων από δικαιούχους
- Πολλαπλοί έλεγχοι ορθότητας δεδομένων
- Διαλειτουργικότητα με SFC, ΠΔΕ, ΠΣΚΕ, ΕΔΕΛ κλπ
- Έκδοση αποφάσεων και παραγωγή εντύπων
- Ψηφιακή υπογραφή των παραγομένων εγγράφων
- Ευρεία κάλυψη Αναφορών / Αναλύσεων
- Σύστημα Επιχειρησιακής Ευφυΐας (BI)



ΟΠΣ ΕΣΠΑ 2014 - 2020

Προκλήσεις ΠΠ 2014-2020 – Νέο Θεσμικό Πλαίσιο



Κανονιστικές & Τεχνολογικές απαιτήσεις

- Αυτοματοποίηση λειτουργιών
- Εκτενής Λειτουργικότητα
- Μεγάλο Πλήθος Πληροφοριών -Ηλεκτρονικός Φάκελος Πράξης
- Αυξημένες απαιτήσεις σε αναλύσεις δεδομένων & αναφορές
- Εξωστρέφεια (Ανοιχτά Δεδομένα και πληροφόρηση στον πολίτη)
- Ψηφιακή Συνοχή (e-Cohesion)



Αιρεσιμότητες

- Πχ προσαρμογές για την κάλυψη της Αιρεσιμότητας 7 (Ενιαίο σύστημα δεικτών)



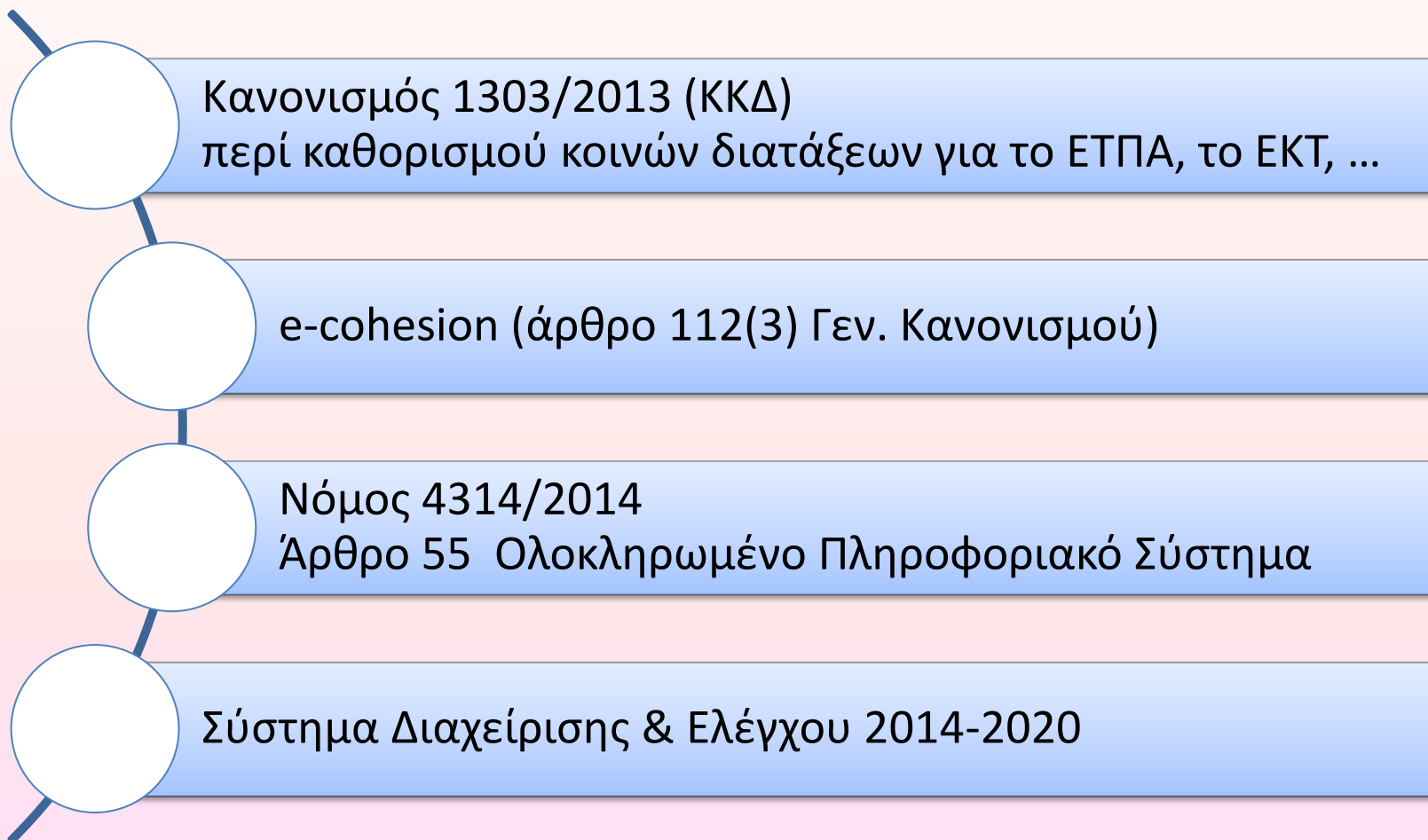
Κάλυψη Απαιτήσεων για όλα τα Ταμεία

Διαρθρωτικά, CEF, Ταμείο προς Απόρους, ΕΟΧ, ...



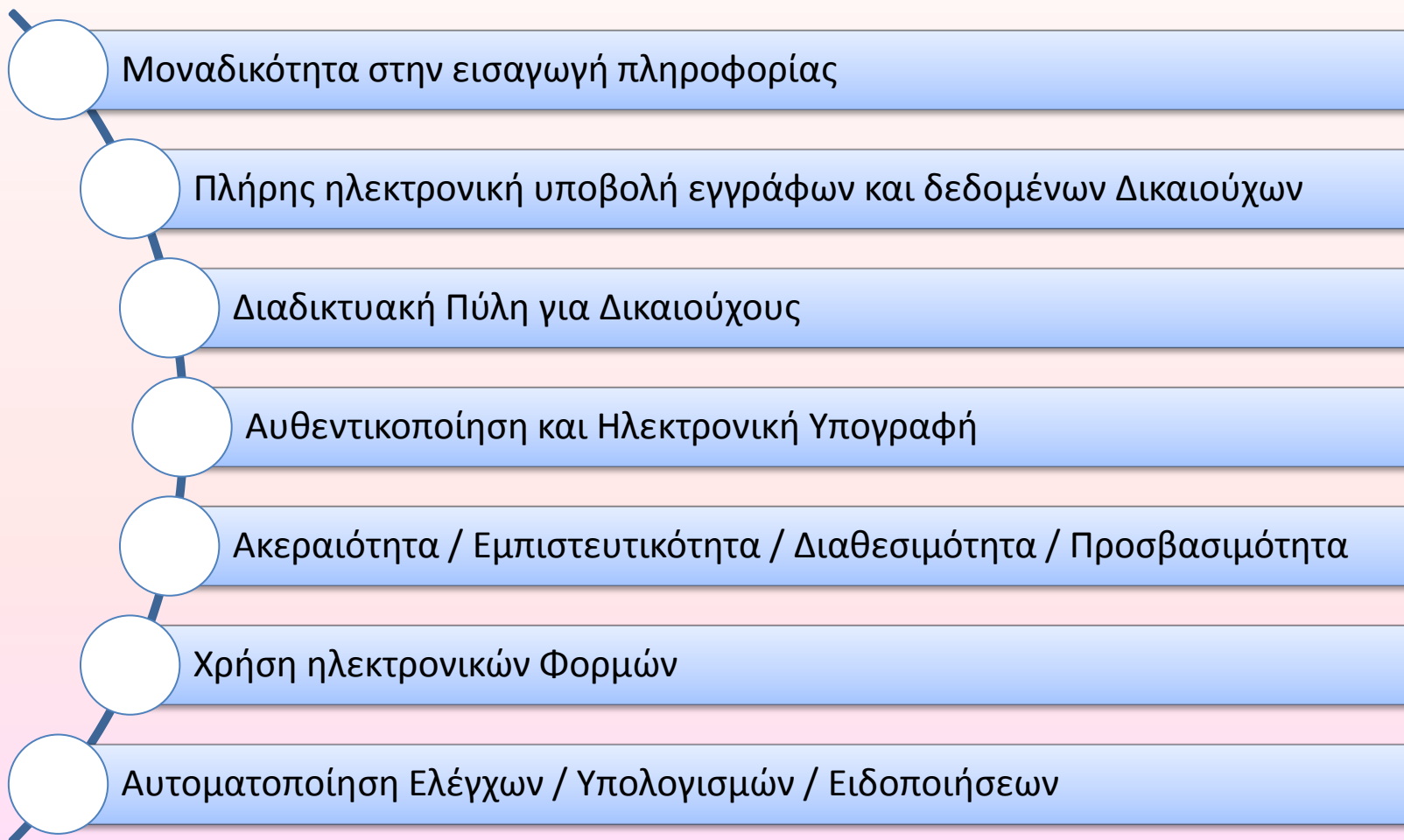
ΟΠΣ ΕΣΠΑ 2014 - 2020

Θεσμικό Πλαίσιο





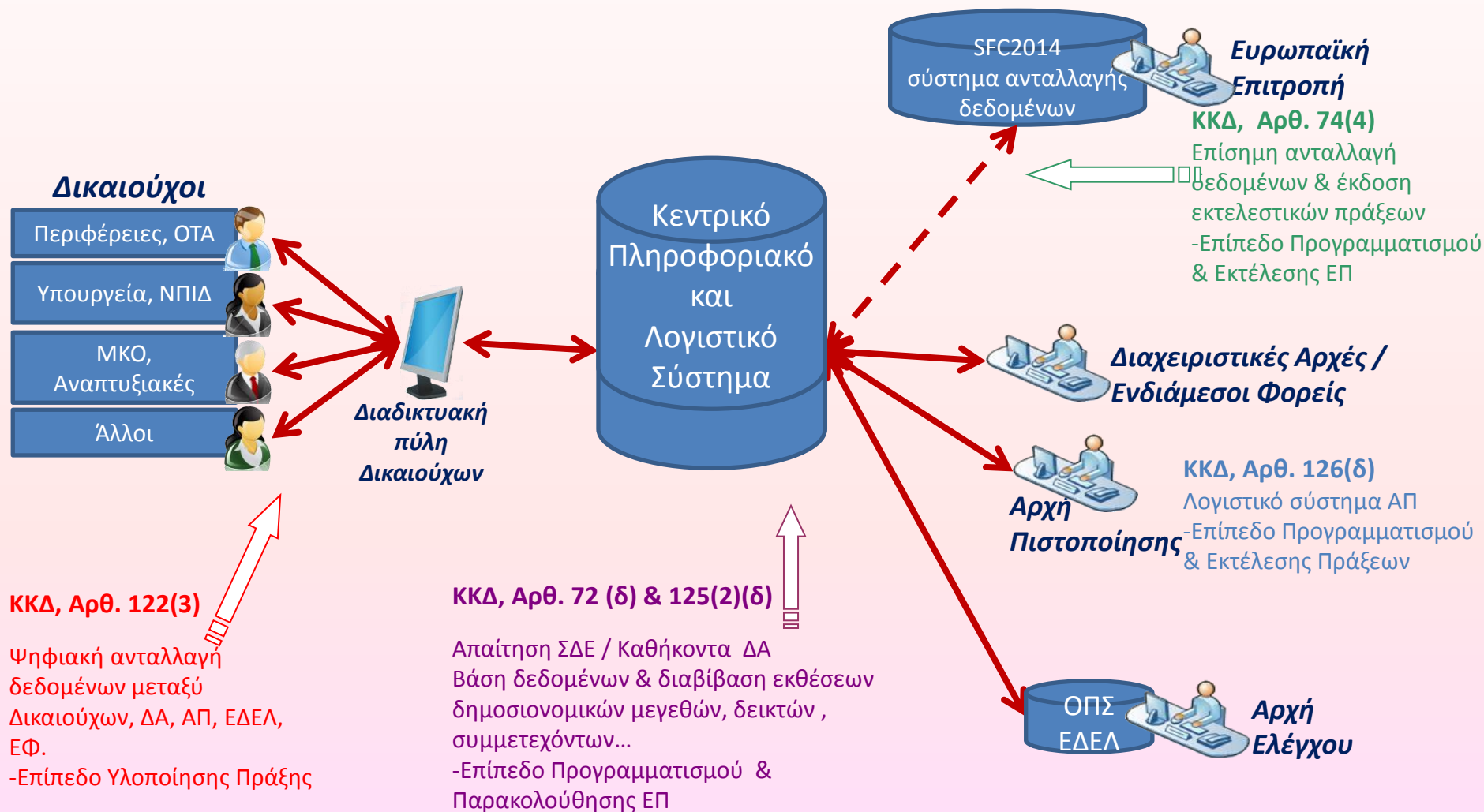
Κανονιστικές Απαιτήσεις "Ψηφιακής Συνοχής" (e-Cohesion)





ΟΠΣ ΕΣΠΑ 2014 - 2020

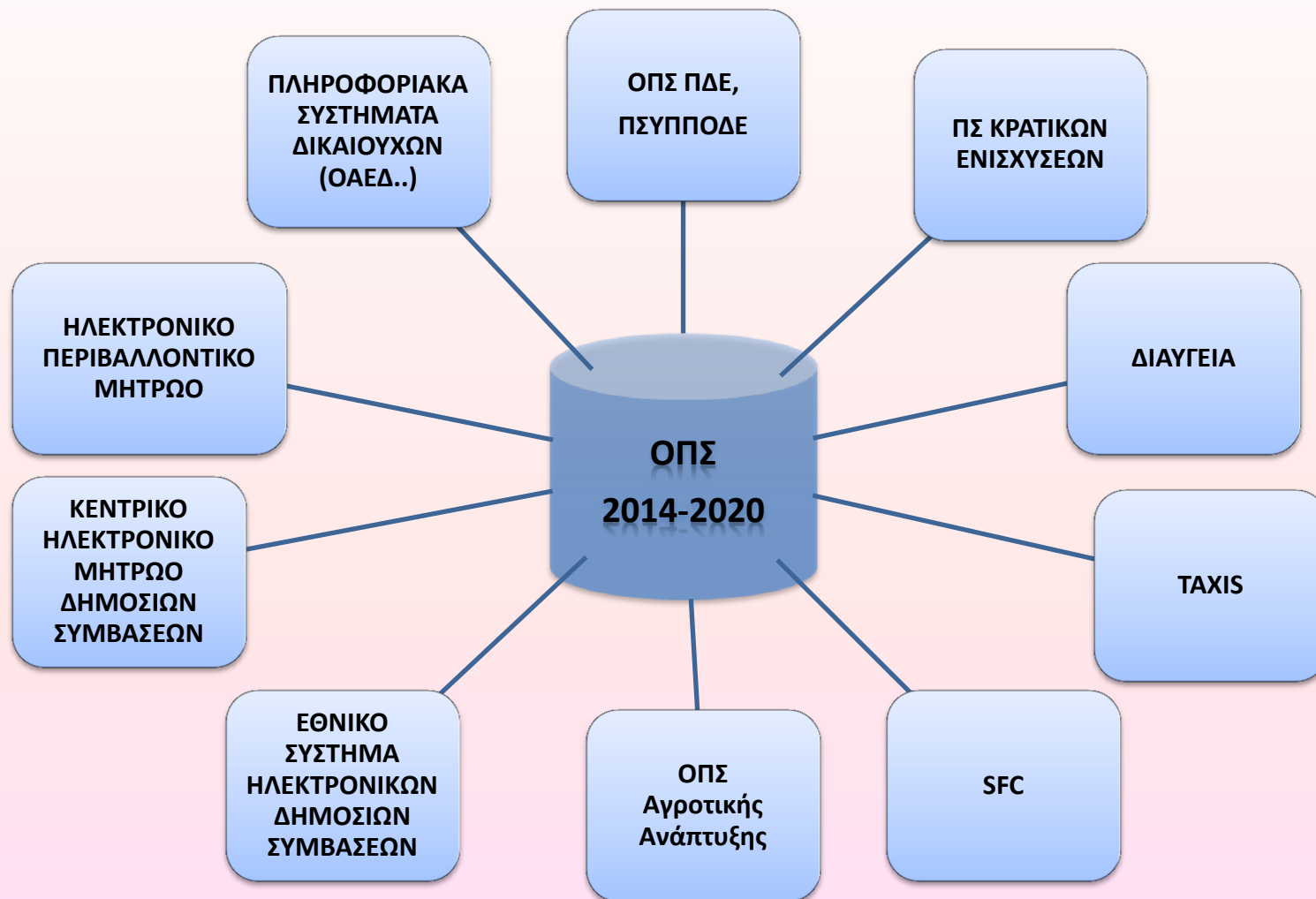
Αρχιτεκτονική Ανταλλαγής Πληροφοριών





ΟΠΣ ΕΣΠΑ 2014 - 2020

Διαλειτουργικότητα





ΟΠΣ ΕΣΠΑ 2014 - 2020

Καθολική Προσέγγιση για την Ασφάλεια

Διαδικασία Αυθεντικοποίησης
προσαρμοσμένη στις
επιχειρησιακές ανάγκες

Σχεδιασμός Αρχιτεκτονικής
Ασφαλείας σε πολλαπλά
επίπεδα:

Νέα τεχνολογικά πρότυπα

Διαδικασίες Ασφάλειας:
- ISO 27001:2005
- 17 Πολιτικές Ασφάλειας

- Συνθήκες και Κανόνες σε επίπεδο Εφαρμογής

- Δικτυακή προστασία

- Προσωποποιημένη πρόσβαση σε επίπεδο Βάσης
Δεδομένων





ΟΠΣ ΕΣΠΑ 2014 - 2020

Έμφαση στις Διαδικασίες

Παρακολούθηση σε επίπεδο διαδικασίας

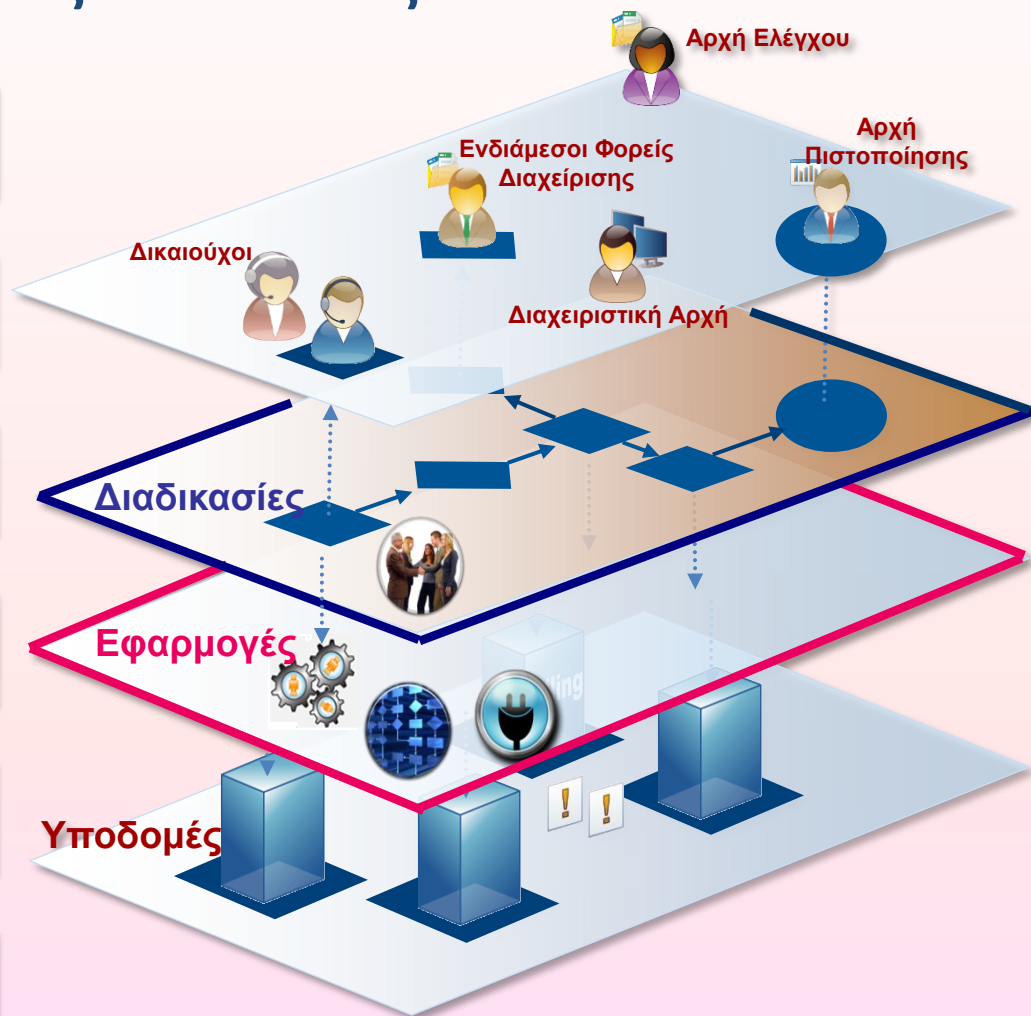
Απεικόνιση σε πραγματικό χρόνο

Διαμόρφωση κανόνων κατά την εκτέλεση της διαδικασίας

Θέση προτεραιοτήτων και εναλλακτικής δρομολόγησης

Επικαιροποίηση διαδικασιών με βέλτιστο τρόπο

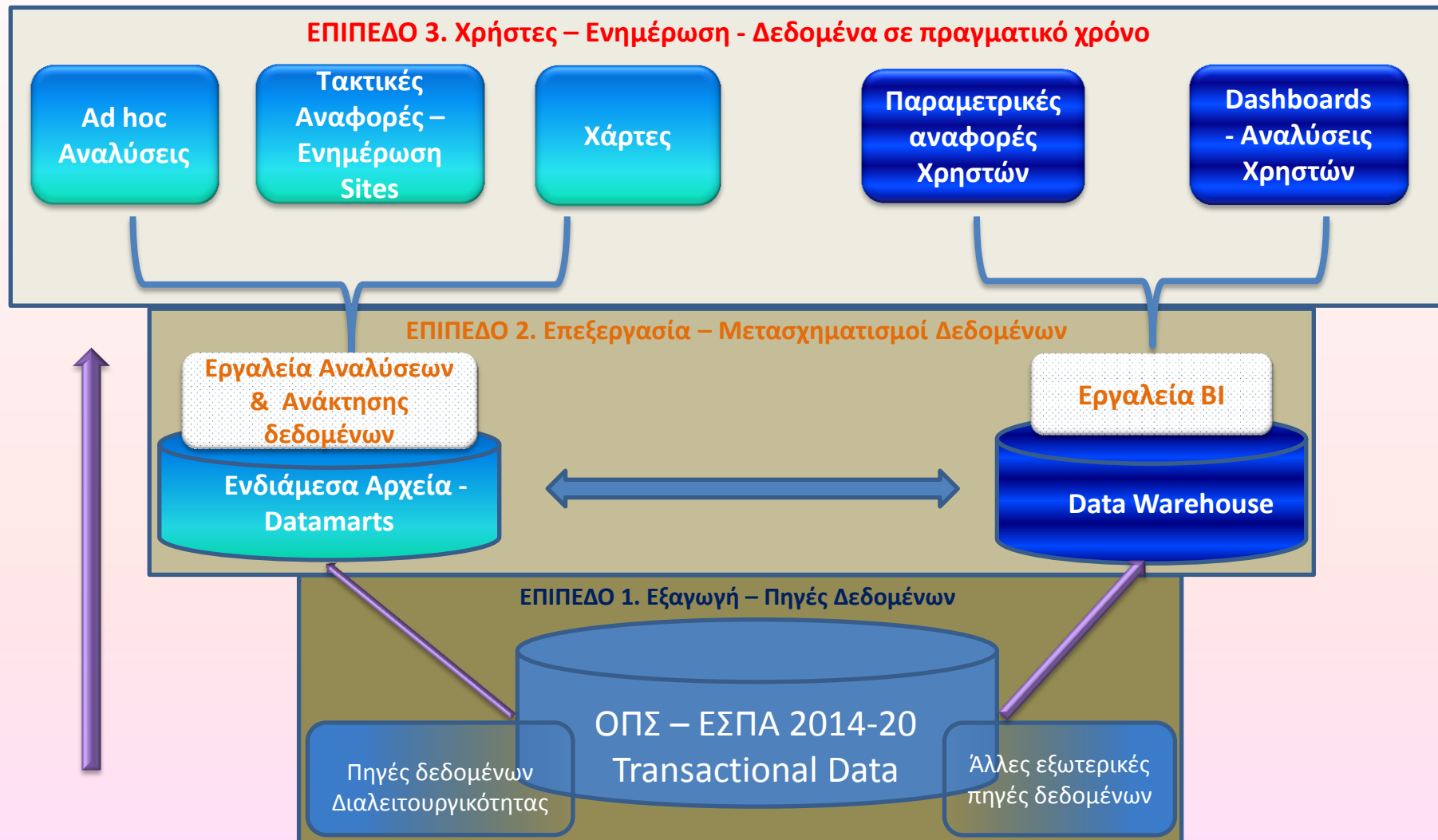
Εξομοίωση και βελτιστοποίηση





ΟΠΣ ΕΣΠΑ 2014 - 2020

Αξιοποίηση Δεδομένων





ΟΠΣ ΕΣΠΑ 2014 - 2020

Εξωστρέφεια

www.anaptyxi.gov.gr/

Πληροφόρηση προς τον Πολίτη - Διαφάνεια

Χωροθέτηση πράξεων σε επίπεδο δήμου- νομού- περιφέρειας

Απεικόνιση πράξεων σε χάρτη με γεωγραφικές συντεταγμένες

Έγγραφα – Φωτογραφίες πράξης

Επικαιροποίηση στοιχείων Πράξεων σε καθημερινή βάση

Προηγμένη Αναζήτηση

Ανοιχτά Δεδομένα και Υπηρεσίες σε μηχαναγνώσιμη μορφή





ΟΠΣ ΕΣΠΑ 2014 - 2020

Άμεσες Βελτιώσεις στο Νέο ΟΠΣ

Ένας μοναδικός κωδικός MIS για όλη την πορεία του έργου

Ενιαίο, φιλικό και ευέλικτο περιβάλλον για όλα τα δελτία και τις διαδικασίες

Προσυμπληρωμένες δαπάνες από το e-ΠΔΕ (πολύ σύντομα διαθέσιμο)

Διαλειτουργικότητα => άμεση πληροφόρηση & λιγότερη συμπλήρωση (πχ ΕΣΗΔΗΣ)

Αναφορές και εκτυπώσεις που εξάγονται σε πολλές μορφές (pdf, xls, doc)

Ανασχεδιασμός Δομών Δεδομένων για μέγιστη ταχύτητα και ακεραιότητα

Πλήρης υποστήριξη της Ηλεκτρονικής Διακίνησης δελτίων & εγγράφων



ΟΠΣ ΕΣΠΑ 2014 - 2020

Χρονοδιάγραμμα παράδοσης του ΟΠΣ

- **Φάση Α έως 31/12/2015: Σταδιακή παράδοση των βασικών Δελτίων και διαδικασιών**

Έναρξη Πιλοτικής Λειτουργίας: Ιούλιος 2015

- Υποστήριξη διαδικασίας Επιλογής πράξεων
- Πρόσβαση σε επιλεγμένους χρήστες των ΔΑ

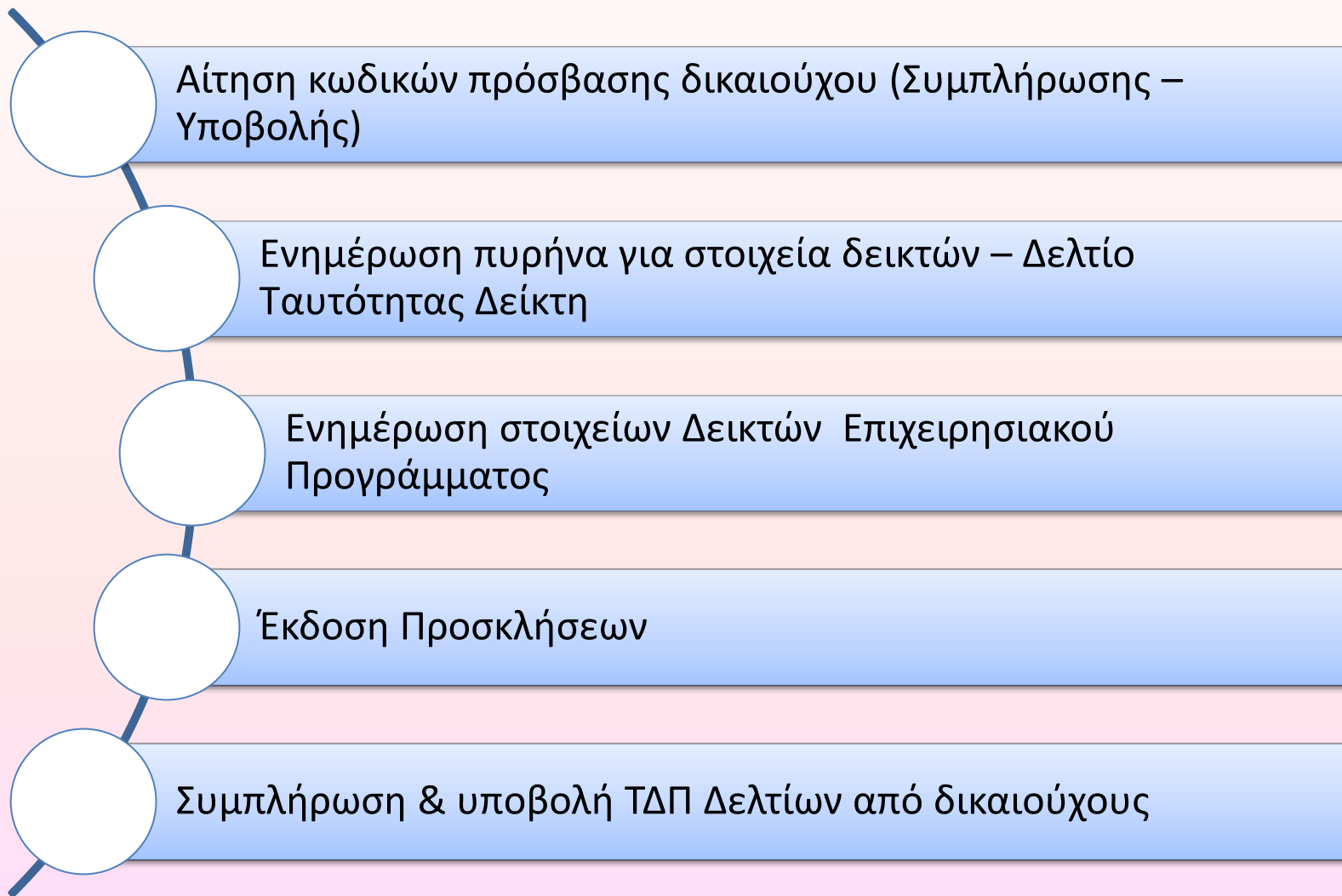
Σταδιακή κάλυψη των λοιπών βασικών διαδικασιών σύμφωνα με την ωρίμανση των αναγκών

- **Φάση Β έως 31/12/2016: Σταδιακή αναβάθμιση, βελτιστοποίηση και ολοκλήρωση όλων των λειτουργιών**



ΟΠΣ ΕΣΠΑ 2014 - 2020

Επόμενα Βήματα - Ιούλιος 2015





ΟΠΣ ΕΣΠΑ 2014 - 2020

Υποστήριξη από ΕΥ ΟΠΣ

- 1. Πλήρεις Οδηγοί Χρήσης - Διαγράμματα με ελέγχους επικύρωσης
- 2. Ανακοινώσεις & υποστηρικτικό υλικό μέσα από την οθόνη του δελτίου
- 3. Μέτρηση χρόνων απόκρισης στο helpdesk

Ο συνολικός σχεδιασμός έχει στόχο, το ΟΠΣ να:

- 1. σας υποστηρίζει στην ορθή εφαρμογή του Συστήματος Διαχείρισης & Ελέγχου
- 2. κάνει την εργασία σας πιο παραγωγική & αποδοτική

ώστε να υλοποιηθούν έγκαιρα και επιτυχώς οι στόχοι του Προγράμματος.



ΟΠΣ ΕΣΠΑ 2014 - 2020

Ευχαριστούμε για την προσοχή σας!